


DERMOESCULTURA SAS
Estado de La Situación Financiera
A 31 de Diciembre 2024 - 31 de Diciembre 2023
Valores expresados en Pesos Colombianos

	<u>Nota</u>	<u>dic. 2024</u>	<u>dic. 2023</u>
ACTIVO			
Activo Corriente			
Efectivo y Equivalentes de Efectivo	4	10.437.908	17.172.684
Cuentas por Cobrar	5	36.495.974	21.001.007
Activos por Impuestos Corrientes	6	171.108.754	122.022.200
Inventarios		68.993.914	80.376.971
Total Activo Corriente		287.036.550	240.572.862
Activo No Corriente			
Propiedades, Planta y Equipo (Neto)	7	671.737.409	602.738.487
Activo No corriente		671.737.409	602.738.487
Total del Activo		958.773.959	843.311.349
PASIVO			
Pasivo Corriente			
Obligaciones Financieras por Pagar	8	54.335.482	157.295.509
Cuentas por pagar (costos y gastos por pagar)	9	176.468.027	108.452.871
Impuestos Corrientes	10	12.108.000	30.442.581
Pasivos por Beneficios a Empleados	11	64.697.227	60.542.519
Otros Pasivos		19.373.298	48.010.322
Total Pasivo Corriente		326.982.034	404.743.802
Pasivo no Corriente			
Obligaciones Financieras por Pagar	8	346.259.098	125.655.460
Total Pasivo No Corriente		346.259.098	125.655.460
Total del Pasivo		673.241.132	530.399.262
PATRIMONIO			
Capital y Reservas Atribuibles a los Accionistas			
Capital Social		200.000.000	200.000.000
Reserva Legal		100.000.000	100.000.000
Resultados del Ejercicio		-27.379.260	12.912.087
Resultados Acumulados		12.912.087	0
Total del Patrimonio		285.532.827	312.912.087
Total del Pasivo y del Patrimonio		958.773.959	843.311.349
		0	0

Las Notas 1 a 18 forman parte integral de los Estados Financieros


KATHERINE PINILLOS BOLIVAR
 Representante Legal



DIANA MENDEZ
 Contadora Pública
 TP 86975-T


FRANCISCO MUÑOZ CALDAS
 Revisor Fiscal
 TP 57255-T

DERMOESCULTURA SAS
Estado de Resultados - Por Función del Gasto
A 31 de Diciembre 2024 - 31 de Diciembre 2023
Valores expresados en Pesos Colombianos

	<u>Nota</u>	<u>dic. 2024</u>	<u>%</u>	<u>dic. 2023</u>	<u>%</u>	<u>Variación</u>	
Ingresos de Actividades Ordinarias (Netos)	12	2.707.080.558	100%	3.453.595.976	100%	-746.515.418	-22%
Total Ingresos Netos		2.707.080.558	100%	3.453.595.976	100%		
Costo de Ventas	13	1.715.303.386	63%	2.052.108.930	59%	-336.805.544	-16%
Utilidad Bruta		991.777.172	37%	1.401.487.046	41%	-409.709.874	-29%
Gastos de Administración	14	909.103.276	34%	1.303.648.695	38%	-394.545.419	-30%
Otros Ingresos	15	45.556.802	2%	42.823.278	1%	2.733.524	6%
Otros Gastos	16	1.274.258	0%	2.873.697	0%	-1.599.439	-56%
Utilidad (Pérdida) Operacional		126.956.440	5%	137.787.932	4%	-10.831.492	-8%
Ingresos Financieros	17	2.404.747	0%	14.976.555	0%	-12.571.808	-84%
Gastos Financieros	18	156.740.447	6%	126.452.399	4%	30.288.048	24%
Utilidad (Pérdida) Antes de Impuestos		-27.379.260	-1%	26.312.088	1%	-53.691.348	-204%
Impuesto de Renta		0	0%	13.400.000	0%	-13.400.000	-100%
Utilidad (Pérdida) Neta		-27.379.260	-1,0%	12.912.087	0%	-40.291.347	-312%

Las Notas 1 a 18 forman parte integral de los Estados Financieros



KATHERINE PINILLOS BOLIVAR
 Representante Legal


DIANA MENDEZ
 Contadora Pública
 TP 86975-T



FRANCISCO MUÑOZ CALDAS
 Revisor Fiscal
 TP 57255-T

DERMOESCULTURA S.A
ESTADO DE FLUJO DE EFECTIVO
A DICIEMBRE 31 DE 2024 Y 2023
(Cifras expresadas en pesos Colombianos)

	2024	2023
ACTIVIDADES DE OPERACIÓN		
Resultado del Ejercicio	-27.379.260	12.912.087
+ Depreciación	19.755.084	117.167.972
TOTAL EFECTIVO GENERADO EN OPERACIONES	-7.624.176	130.080.059
CAMBIOS EN PARTIDAS OPERACIONALES		
+ Aumento (Disminucion) Deudores	-65.115.527	-27.710.356
+ Aumento (Disminucion) Inventarios	11.383.057	12.082.607
+ Aumento (Disminucion) Cuentas por Pagar	68.015.156	-29.981.500
+ Aumento (Disminucion) Impuestos Gravámenes y Tasas	-18.334.581	-54.175.419
+ Aumento (Disminucion) Obligaciones Laborales	4.154.708	30.706.804
+ Aumento (Disminucion) Otros Pasivos	-28.637.024	36.335.957
FLUJO DE EFECTIVO NETO EN ACTIVIDADES OPERACIÓN	-28.534.211	-32.741.907
ACTIVIDADES DE INVERSIÓN		
- Compra Propiedad, Planta y Equipo	-88.220.000	-23.339.393
- Aumento Intangibles	0	0
- Aumento Otros Activos	0	0
+ Venta Propiedad, Planta y Equipo	0	0
FLUJO DE EFECTIVO NETO EN ACTIVIDADES DE INVERSION	-88.220.000	-23.339.393
ACTIVIDADES DE FINANCIACIÓN		
+ Nuevas Obligaciones Financieras	117.643.611	-60.232.003
+ Aumento Capital Social	0	0
FLUJO DE EFECTIVO NETO EN ACTIVIDADES FINANCIACION	117.643.611	-60.232.003
TOTAL AUMENTO (DISMINUCION) DEL EFECTIVO	-6.734.776	-87.716.499
EFECTIVO DEL AÑO ANTERIOR	17.172.684	104.889.183
TOTAL EFECTIVO AL 31 DE DICIEMBRE	10.437.908	17.172.684



KATHERINE PINILLOS BOLIVAR
Representante Legal



DÍANA MENDEZ GUAYARA
Contadora Pública
TP 86975-T



FRANCISCO MUÑOZ CALDAS
Revisor Fiscal
TP 57255-T

DERMOESCULTURA SAS

Estados de Cambios en el Patrimonio Al 31 de Diciembre de 2024 y 2023
(Cifras Expresadas en Pesos Colombianos)

	CAPITAL SUSCRITO	RESERVA LEGAL	RESULTADO DEL EJERCICIO	RESULTADOS EJERCICIOS ANTERIORES	TOTAL PATRIMONIO NETO
SALDOS A 31 DE DICIEMBRE DE 2022	<u>200.000.000</u>	<u>89.365.980</u>	<u>112.117.275</u>	<u>0</u>	<u>401.483.255</u>
Distribución de Resultados	0	0	-112.117.275	0	-112.117.275
Nuevos Aportes	0	10.634.020	0	0	10.634.020
Resultado Neto del Año	0	0	12.912.087	0	12.912.087
SALDOS A 31 DE DICIEMBRE DE 2023	<u>200.000.000</u>	<u>100.000.000</u>	<u>12.912.087</u>	<u>0</u>	<u>312.912.087</u>
Distribución de Resultados	0	0	-12.912.087	12.912.087	0
Nuevos Aportes	0	0	0	0	0
Resultado Neto del Año	0	0	-27.379.260	0	-27.379.260
SALDOS A 31 DE DICIEMBRE DE 2024	<u>200.000.000</u>	<u>100.000.000</u>	<u>-27.379.260</u>	<u>12.912.087</u>	<u>285.532.827</u>


KATHERINE PINILLOS BOLIVAR
Representante Legal


DIANA MENDEZ GUAYARA
Contadora Publica


FRANCISCO MUÑOZ CALDAS
Revisor Fiscal

DERMOESCULTURA S.A.S.
NOTAS A LOS ESTADOS FINANCIEROS INDIVIDUALES
Al 31 de diciembre de 2024 y 2023

NOTA 1. ENTIDAD QUE REPORTA

La sociedad Dermoescultura SAS con NIT No. 830.033.882-2, con domicilio principal en la calle 127 A 7-53 consultorios del 2005 al 2009, fue creada por escritura pública No. 0002119 de notaría 32 de Bogotá, D.C. del 15 de julio de 1997, inscrita el 24 de julio de 1997 bajo el número 00594612 del libro IX. Por acta No. 32 de asamblea de accionistas del 30 de marzo de 2012, inscrita el 17 de mayo de 2012 bajo el número 01634837 del libro IX, la sociedad cambió de tipo societario pasando a ser sociedad por acciones simplificada.

La entidad tiene como objeto social, principalmente actividades relacionadas con la salud humana, en el campo de la cirugía estética. Así mismo adquirir o dar en arrendamiento los bienes muebles necesarios o convenientes para el cabal desarrollo de su objeto social.

NOTA 2. BASES DE PREPARACIÓN

2.1. Declaración de cumplimiento

Los presentes estados financieros de DERMOSCULTURA S.A.S., han sido preparados de acuerdo con las Normas de Contabilidad y de Información Financiera aceptadas en Colombia, establecidas por la Ley 1314 de 2009 y reglamentadas en el Decreto Único Reglamentario 2420 de 2015, modificado por el Decreto 2496 de 2015.

Las NCIF (Normas Colombianas de Información Financiera) aplicadas en estos estados financieros se basan en la Norma Internacional de Información Financiera para Pymes, en adelante Norma para Pymes, emitida por el Consejo de Normas Internacionales de Contabilidad (International Accounting Standards Board – IASB, por sus siglas en inglés) en el año 2009; las normas de base corresponden a las oficialmente traducidas al español y emitidas al 1 de enero de 2009.

Para efectos legales en Colombia, los estados financieros principales son los estados financieros individuales.

Hasta el 31 de diciembre de 2015, de conformidad con la legislación vigente a la fecha, la Entidad preparó y presentó sus estados financieros individuales de acuerdo con lo dispuesto por los Principios de Contabilidad Generalmente Aceptados en Colombia, en adelante PCGA, establecidos en el Decreto 2649 de 1993.

2.2. Bases de medición

Los presentes Estados Financieros se han preparado sobre la base de costo histórico, excepto por ciertos instrumentos financieros que son medidos al costo amortizado o a su valor razonable, como se explican en las políticas contables descritas abajo.

En general el costo histórico está basado en el valor razonable de las transacciones. Valor razonable es el precio que sería recibido por vender un activo o pagado por transferir un pasivo en una transacción ordenada entre participantes del mercado en la fecha de la medición.

2.3. Clasificación de activos y pasivos entre corrientes y no corrientes

DERMOESCULTURA S.A.S presenta los activos y pasivos en el estado de situación financiera clasificados como corrientes y no corrientes.

El monto neto de los activos y pasivos financieros son compensados en el estado de situación financiera cuando existe un derecho legalmente exigible de compensar los valores reconocidos y

existe la intención de liquidar la cantidad neta, o de realizar el activo y cancelar el pasivo simultáneamente.

Los ingresos y gastos no se compensan en el estado de resultados, a menos que dicha compensación sea permitida o requerida por alguna norma o interpretación contable, y sea descrita en las políticas de DERMO ESCULTURA S.A.S.

2.4. Moneda funcional y de presentación.

Las cifras incluidas en los Estados Financieros Separados, se presentan pesos colombianos, siendo el peso colombiano la moneda funcional y la moneda de presentación de La Sociedad.

2.5. Periodo contable

El periodo contable para DERMOESCULTURA S.A.S, inicia el 1 de enero y finaliza el 31 de diciembre de cada año; lo anterior de acuerdo con lo establecido en los estatutos de la entidad.

2.6. Uso de estimaciones y juicios

La preparación de los estados financieros individuales de conformidad con las NCIF, requiere que la administración realice juicios, estimaciones y supuestos que afectan la aplicación de las políticas contables y los montos de activos, pasivos, ingresos y gastos informados. Los resultados reales pueden diferir de éstas estimaciones.

Las estimaciones y supuestos relevantes son revisados regularmente. Las revisiones de las estimaciones contables son reconocidas en el período en que la estimación es revisada y en cualquier período futuro afectado. Se pueden efectuar estimaciones para la Propiedad, planta y equipo, los Ingresos de Actividades Ordinarias y los Costos de operación.

2.7. Importancia relativa y materialidad

La presentación de los hechos económicos se hace de acuerdo con su importancia relativa o materialidad. Para efectos de revelación, una transacción, hecho u operación es material cuando, debido a su cuantía o naturaleza, su conocimiento o desconocimiento, considerando las circunstancias que lo rodean, incide en las decisiones que puedan tomar o en las evaluaciones que puedan realizar los usuarios de la información contable.

En la preparación y presentación de los Estados Financieros, la materialidad de la cuantía se determinó con base, en el activo total, identificando la materialidad de manera individual por cada uno de los rubros que componen el activo. Este nivel de materialidad se aplica tanto para partidas de balance como de resultado integral. En términos generales, se considera como material toda partida que supere el 1.0% con respecto a un determinado total de los anteriormente citados.

2.8. Bases de preparación

2.8.1. Cambios en estimados contables

Durante el año 2024, DERMOESCULTURA S.A.S. no registró cambios significativos en los estados financieros como consecuencia de revisión a sus estimados contables. Durante el período no se presentaron situaciones que hayan originado corrección de errores de períodos anteriores.

2.8.2. Cambios en políticas contables

Durante el año 2024, DERMOESCULTURA S.A.S. no realizó cambios en políticas contables.

NOTA 3. POLÍTICAS CONTABLES SIGNIFICATIVAS

Las principales políticas contables detalladas a continuación fueron aplicadas en la preparación de los estados financieros individuales bajo las NCIF, a menos que se indique lo contrario.

3.1. Efectivo y equivalentes al efectivo

El efectivo y equivalentes de efectivo comprenden el efectivo en caja y los saldos actuales con los bancos y otras instituciones similares, que son fácilmente convertibles en efectivo, que están sujetas a un riesgo poco significativo de cambios en su valor y se tiene para cumplir los compromisos de pago a corto plazo.

Los saldos en caja y bancos no presentan restricciones de uso ni de disponibilidad, por tanto, su valoración continúa efectuándose al nominal, ya que este monto refleja el valor real del efectivo.

3.2. Activos financieros

La Compañía clasifica sus activos financieros en la categoría de Préstamos y Cuentas por Cobrar. La clasificación depende del propósito para el cual se adquirieron los activos financieros. La Gerencia determina la clasificación de sus activos financieros a la fecha de su reconocimiento inicial.

Los préstamos y las cuentas por cobrar son activos financieros no derivados que dan derecho a pagos fijos o determinables y que no cotizan en un mercado activo. Se incluyen en el activo corriente, excepto por los de vencimiento mayor a 12 meses contados desde la fecha del estado de situación financiera. Estos últimos se clasifican como activos no corrientes.

Dentro de esta clasificación, se encuentran las siguientes partidas:

- Cuentas por cobrar a clientes
- Cuentas por cobrar a empleados
- Otras cuentas por cobrar.

3.3. Cuentas por cobrar

La Compañía deberá incluir todos los saldos adeudados por los clientes, asegurando que se incluyan los derechos que tiene la empresa, así no se haya generado aún la factura, correspondientes a los servicios entregados a satisfacción o sobre los cuales a la fecha de cierre se habían cedido los riesgos y beneficios asociados a los mismos.

Las cuentas por cobrar a corto plazo se reconocen a su valor razonable, el cual es el valor acordado entre la Compañía y el cliente. Las cuentas por cobrar con vencimiento superior a doce meses, se valoran a su costo amortizado, usando el método de interés efectivo, menos el deterioro.

Las cuentas por cobrar a empleados serán medidos al valor acordado inicialmente entre la Compañía y el empleado, puesto que estos préstamos son siempre inferiores a un año. Las cuentas por cobrar superiores a doce meses, se valoran a su costo amortizado. Por medio de este método, se determina la tasa de interés efectiva usando los flujos futuros del instrumento. Es decir, se busca la tasa de interés que iguale el flujo inicial del saldo deudor con los flujos futuros del mismo.

Si la cuenta por cobrar a largo plazo no contempla el cobro de intereses, o estos están por debajo del mercado, será valorada descontando los flujos futuros con base en tasas de mercado, las cuales deben considerar el plazo y riesgo del saldo deudor.

Para las demás cuentas por cobrar se debe verificar que los saldos corresponden efectivamente a partidas que serán recuperables, es decir, que hay intención de pago por parte de los deudores. Si no es así, se deben eliminar ya que no cumplirían el requisito para estar registrados como activos.

Las cuentas por cobrar a corto plazo se reconocen a su valor razonable, el cual es el valor acordado entre la Compañía y el deudor. Las cuentas por cobrar superiores a doce meses, se valoran a su costo amortizado.

3.4. Deterioro

La Compañía evalúa al final de cada período de balance, si existe evidencia objetiva de que un activo financiero o grupo de activos financieros está deteriorado. Un activo financiero o un grupo de activos financieros está deteriorado y las pérdidas por deterioro se efectúan sólo si existe

evidencia objetiva de deterioro como resultado de uno o más eventos que ocurrieron después del reconocimiento inicial del activo y que el evento de pérdida (o eventos) tiene un impacto en los flujos de efectivo futuros estimados del activo financiero o grupo de activos financieros que puede estimarse de forma fiable.

Los criterios que se utilizan para determinar que existe una evidencia objetiva de una pérdida por deterioro son:

- Dificultades financieras significativas del emisor o del obligado;
- Un incumplimiento de contrato, tales como no pagos o retrasos en el interés o del pago a capital;
- La Compañía, por razones económicas o legales relacionadas con dificultades financieras del prestatario, le conceda al prestatario una concesión que de otro modo no hubiera considerado;
- Resulta probable que el prestatario entre en quiebra o en saneamiento financiero;
- La desaparición de un mercado activo para el activo financiero debido a dificultades financieras, o los datos observables indican que existe una disminución significativa en los flujos de efectivo futuros estimados a partir de una cartera de activos financieros desde el reconocimiento inicial de esos activos, aunque la disminución aún no se puede identificar con los activos financieros individuales de la cartera, incluyendo cambios adversos en el estado de pago de los prestatarios de la cartera, y condiciones económicas locales o nacionales que se correlacionan con no pago en los activos de la cartera.

La Compañía primero evalúa si existe evidencia objetiva de deterioro.

Para los préstamos y la categoría de cuentas por cobrar, el importe de la pérdida se mide como la diferencia entre el valor en libros del activo y el valor presente de los flujos de efectivo futuros (excluyendo las pérdidas crediticias futuras que no han sido contraídas) descontado a la tasa de interés efectiva original del activo financiero.

El valor en libros del activo se reduce y la cantidad de la pérdida se reconoce en la cuenta de resultados. Si un préstamo o inversión mantenida hasta el vencimiento tiene una tasa de interés variable, la tasa de descuento para valorar cualquier pérdida por deterioro, es el tipo de interés efectivo actual determinado en el contrato. Como un recurso práctico, la Compañía puede medir el deterioro sobre la base del valor razonable del instrumento utilizando, un precio de mercado observable.

Cuando una cuenta por cobrar se considera incobrable, se castiga contra la respectiva cuenta de deterioro. La recuperación posterior de montos previamente castigados se reconoce con crédito a la cuenta "recuperaciones" en el estado del resultado integral

3.5. Pasivos financieros

La Compañía clasifica sus pasivos financieros en Pasivos Financieros a costo amortizado, cuando estos son superiores a doce meses.

La cartera de pasivos financieros a costo amortizado está compuesta por todos los pasivos financieros de la empresa, los cuales incluye:

- * Obligaciones Financieras
- * Proveedores y Costos y Gastos por Pagar

3.6. Inventarios

Los inventarios se valorizan al costo o al valor neto de realización, el que sea menor. El costo de los inventarios se basa en el método de promedio ponderado, e incluye los desembolsos en la adquisición de inventarios, costos de producción o conversión, descuentos, rebajas y otros costos incurridos en su traslado a su ubicación y condiciones actuales.

Los inventarios se reconocen cuando se venden, a su valor en libros, como gasto del período en el que se reconocen los ingresos correspondientes; los elementos del inventario utilizados en la prestación del servicio se reconocen como gasto en el resultado del período en el que se consumen;

las rebajas de valor se reconocen hasta alcanzar el valor neto realizable, como gasto en el período en que ocurren.

Si en los períodos siguientes se presentan incrementos en el valor neto realizable, que significan una reversión de la rebaja de valor, se reconoce como un menor valor del gasto en el período en que ocurra.

Cuando el costo del inventario no es recuperable, la Entidad lo reconoce como gasto.

3.7. Propiedad, planta y equipo

3.7.1. Reconocimiento y medición

Los desembolsos de una partida de propiedad, planta y equipo se reconocerán como activo si:

- Es probable que los beneficios económicos futuros que se han atribuido al mismo fluyan a la Compañía; y
- El costo del activo puede ser medido de forma fiable.

Dermoescultura S.A.S. reconocerá como Propiedad, Planta y Equipo, activos cuyo monto sea superior o igual a dos salarios mínimos legales vigentes, los activos menores a esta cuantía y mayores medio salario mínimo legal vigente, se reconocerá como Propiedad, Planta y Equipo y serán depreciados en el mismo año en que se adquieran. Los inferiores a medio salario mínimo, se registrarán como gastos del periodo.

Al momento que se incurren en desembolsos de activos, estos costos incluyen tanto aquellos en que se ha incurrido inicialmente para adquirir o construir una partida de propiedad, planta y equipo, como los costos incurridos posteriormente para añadir, sustituir parte de o mantener la partida correspondiente, para su registro como propiedad, planta y equipo.

Cuando Dermoescultura S.A.S efectúe inspecciones periódicas generales por defectos, inclusive si las partes son reemplazadas, su costo se reconocerá en el valor en libros de la partida correspondiente de la propiedad, planta y equipo, como un reemplazo, cumpliendo las condiciones para su reconocimiento.

Sin embargo a lo anterior, no se reconocerá como activo, los costos derivados de un mantenimiento diario del activo respectivo, ya que ese tipo de mantenimientos habituales serán reconocidos en utilidad o pérdida cuando sean realizados.

Partidas tales como las piezas de repuesto, equipo de reserva y el equipo auxiliar se reconocerán como Propiedad, Planta y Equipo cuando cumplen con los requerimientos para ser registrados como tal. En otro caso, estos elementos se clasificarán como inventarios.

Los terrenos y los edificios son activos separables, y por tanto, Dermoescultura S.A.S los contabilizará por separado, incluso si hubieran sido adquiridos de forma conjunta.

3.7.2. Depreciación

Los activos tendrán un monto a depreciar que se asignará sistemáticamente a lo largo de la vida útil estimada al bien. La estimación de la vida útil, se realizará de acuerdo a la utilización de la Propiedad, Planta y Equipo y a lo que se espera sea su expectativa de duración.

Método de Depreciación

El método de depreciación utilizado por Dermoescultura S.A.S. para sus activos productivos será el método lineal, el cual será revisado por la División Administrativa, a través del Departamento de Contabilidad, sólo si hay algún indicio de que se ha producido un cambio significativo desde la última fecha anual sobre la que se haya informado.

La depreciación comenzará cuando la propiedad, planta y equipo esté disponible para su uso, esto es, cuando se encuentre en la ubicación y en las condiciones necesarias para operar de la forma prevista por la Gerencia.

La depreciación será suspendida sólo cuando:

- El activo se clasifica como mantenido para la venta; o
- El activo es eliminado de las cuentas contables.

No suspenderá la depreciación cuando esté sin utilizar o se haya retirado del uso activo; salvo en el caso en que se encuentre depreciado por completo.

Los terrenos no se deprecian. Las vidas útiles estimadas para los períodos actuales y comparativos son las siguientes:

Activo Depreciable	Vida Util
Construcciones y Edificaciones	30 años
Equipo de Oficina	10 años
Equipo de Computación	5 años
Equipo Medico Científico	10 años

3.7.3. Activos No Corrientes Mantenedidos Para la Venta.

Dermoescultura S.A.S. clasificará a un activo no corriente (o un grupo de activos para su disposición) como mantenido para la venta, si su valor en libros se recuperará fundamentalmente a través de una transacción de venta, en lugar de por su uso continuado.

Para aplicar la clasificación anterior, el activo (o el grupo de activos para su disposición) debe estar disponible, en sus condiciones actuales, para su venta inmediata, sujeto exclusivamente a los términos usuales y habituales para la venta de estos activos (o grupos de activos para su venta), y su venta debe ser altamente probable.

Se entenderá por altamente probable aquel nivel apropiado de la Gerencia, para estar comprometido con un plan para vender el activo (o grupo de activos para su disposición), y debe haberse iniciado de forma activa un programa para encontrar un comprador y completar dicho plan.

3.8. Beneficios a empleados

De acuerdo con la sección 28 del anexo 2 del Decreto 2420 de 2015, todas las formas de contraprestación concedidas por la Entidad a cambio de los servicios de sus empleados se registran como beneficios a empleados.

De acuerdo con las normas laborales colombianas, dichos beneficios corresponden a los salarios, primas legales y extralegales, vacaciones, cesantías y aportes parafiscales a entidades del estado que se cancelan antes de los 12 meses siguientes al final del período sobre el que se informa. Dichos beneficios se acumulan por el sistema de causación con cargo a resultados en la medida en que se ejecuta la prestación del servicio.

3.9. Provisiones

Dermoescultura S.A.S., debe reconocer una provisión cuando la División Administrativa, a través del Departamento de Contabilidad apruebe el registro si, se cumplen las siguientes condiciones:

- Se tenga una obligación presente (legal o implícita) como resultado de un hecho pasado,
- Es probable que exista desprendimiento de recursos, que impliquen beneficios económicos para liquidar tal obligación,
- Se pueda efectuar una estimación fiable del monto de la obligación.

La estimación fiable del monto de la obligación es esencial en la preparación de los estados financieros, por lo tanto, Dermoescultura S.A.S., efectuará una determinación del monto de manera cierta y en los casos extremadamente excepcionales se realizará por el conjunto de desenlaces posibles de la situación incierta para ser determinado su monto y proceder a su reconocimiento.

Sin embargo, si no es posible su determinación, la Compañía efectuará su revelación en notas a los estados financieros.

3.10. Reconocimiento de ingresos

Los ingresos de actividades ordinarias derivados de la venta de bienes y/o prestación de servicios se reconocerán siempre que la compañía cumpla con los siguientes criterios:

- Que sea probable que la compañía obtenga algún beneficio económico futuro asociado con la partida de ingresos de actividades ordinarias.
- Que el importe de los ingresos de actividades ordinarias pueda medirse con fiabilidad.
- La compañía ha transferido al comprador los riesgos y ventajas, de tipo significativo, derivados de la propiedad de los bienes.
- La compañía no conserva para sí ninguna implicación en la gestión corriente de los bienes vendidos, en el grado usualmente asociado con la propiedad, ni retiene el control efectivo sobre estos.
- Los costos incurridos, o por incurrir, en relación con la transacción pueden ser medidos con fiabilidad.
- Los servicios entregados a satisfacción o sobre los cuales se hayan cedido los riesgos y beneficios asociados a los mismos.

Los ingresos ordinarios comprenden solamente las entradas brutas de beneficios económicos recibidos y por recibir, por parte de la Compañía, por cuenta propia. Las cantidades recibidas por cuenta de terceros, tales como impuestos sobre las ventas, sobre productos o servicios o sobre el valor añadido, no constituyen entradas de beneficios económicos para Dermoescultura S.A.S., y no producen aumentos en su patrimonio neto. Por tanto, estas entradas se excluirán de los ingresos ordinarios.

Nota 4. Efectivo y Equivalente de Efectivo

El efectivo y equivalentes al efectivo está representado en los saldos en caja y bancos que se encuentran disponibles para su utilización inmediata, así como, las inversiones de alta liquidez.

La Sociedad maneja los recursos a través de cuentas de ahorro, corrientes y fondos de inversión.

El saldo que presentaban las cuentas Caja y Bancos a Diciembre 31 era el siguiente:

Concepto	2024	2023
Caja	52.890	9.344.887
Banco BBVA Cta Corriente	4.158.056	6.942.695
Banco Davivienda Cta Ahorros	5.415.105	76.240
Fondo de Inversión	811.857	808.862
Total Efectivo y Equivalentes	10.437.908	17.172.684

Nota 5. Cuentas por Cobrar

Al cierre del mes el saldo de los deudores está constituido en su mayoría por los Anticipos y Avances.

Las Cuentas por Cobrar a Diciembre 31, presentaban la siguiente distribución:

Concepto	2024	2023
Clientes	34.995.974	11.759.999
Préstamos a Empleados	0	1.369.688
Anticipo a Proveedores	1.500.000	271.320
Anticipo a Contratistas	0	7.600.000
Total Cuentas por Cobrar	36.495.974	21.001.007

Nota 6. Activos por Impuestos Corrientes

El saldo de anticipos de impuestos corrientes a Diciembre 31 correspondían a:

Concepto	2024	2023
Anticipo Impuesto de Renta	32.135.754	40.119.200
Anticipo Ica	0	0
Autoretención Renta	30.308.000	36.928.000
Saldos a Favor	108.665.000	44.975.000
Total Impuestos Corrientes	171.108.754	122.022.200

Nota 7. Propiedades de Inversión - Propiedad, Planta y Equipo

Los saldos de Propiedades de Inversión para Diciembre 31 eran los siguientes:

Concepto	2024	2023
Equipo de Oficina	100.654.934	102.434.934
Depreciacion	-94.127.285	-94.248.379
Subtotal Construcciones	6.527.649	8.186.555
Equipo de Computo y Comunicación	106.966.183	106.966.183
Depreciacion	-96.017.523	-95.076.017
Subtotal Maquinaria y Equipo	10.948.660	11.890.166
Equipo Medico Cientifico	1.267.407.533	1.177.407.533
Depreciacion	-613.146.433	-594.745.767
Subtotal Equipo de Transporte	654.261.100	582.661.766
Total Propiedades de Inversión Propiedad, Planta y Equipo	671.737.409	602.738.487

Nota 8. Obligaciones Financieras

Las Obligaciones Financieras presentaban los siguientes saldos a Diciembre 31:

Concepto	2024	2023
Obligaciones (Pagarés)	35.649.748	135.453.906
Tarjetas de Credito	18.685.734	21.841.603
Subtotal Porcion Corriente	54.335.482	157.295.509
Obligaciones A Largo Plazo	346.259.098	125.655.460
Total Obligaciones Financieras	400.594.580	282.950.969

Nota 9. Costos y Gastos por Pagar

De acuerdo a la política contable aplicada por DERMOESCULTURA S.A.S, los pasivos no presentan cálculo de deterioro, sino que por el contrario en el caso eventual que la Compañía presente un pasivo con una antigüedad importante, informará las razones por las cuales no ha sido cancelado a la fecha, anunciando en caso de aplicar el riesgo de liquidez al cual se encuentra expuesto la entidad para evitar el pago de dicha obligación.

Los costos y gastos por pagar a Diciembre 31 eran los siguientes:

Concepto	2024	2023
Proveedores	81.456.755	75.904.579
Honorarios	698.505	1.764.038
Servicios -Poliza	1.386.467	1.713.133
Arrendamientos	0	8.496.921
Deudas con Accionistas o Socios	78.632.000	0
Retenciones y Aportes de Nomina	14.294.300	20.574.200
Total Costos y Gastos por Pagar	176.468.027	108.452.871

Nota 10. Impuestos Corrientes por Pagar

Los Impuestos Corrientes por pagar a Diciembre 31 eran los siguientes:

Concepto	2024	2023
Impuesto de Renta	0	13.400.000
Retención Fuente, Rte Ica	6.714.000	12.267.581
Impuesto de Ica	3.797.000	4.583.000
Impuesto a las Ventas por Pagar	1.597.000	192.000
Total Impuestos Corrientes por Pagar	12.108.000	30.442.581

En cumplimiento de lo dispuesto por la norma actual la Compañía como agente retenedor cumple con la obligación de retener y pagar mensualmente la declaración de retención en la fuente a título de renta y a título de ICA sobre cada uno de los pagos que efectúe a terceros, y a su vez de practicar autorretención de renta,

El impuesto de Industria y Comercio es de periodicidad bimestral, se liquida y se paga sobre los ingresos facturados por la Compañía,

Nota 11. Beneficios a empleados

El saldo de los beneficios a empleados a Diciembre 31 era el siguiente:

Concepto	2024	2023
Cesantias Consolidadas	47.991.815	34.141.788
Intereses a las Cesantias	5.759.018	4.097.010
Vacaciones Consolidadas	10.946.394	22.303.721
Total Beneficios a empleados	64.697.227	60.542.519

Nota 12. Ingresos Operacionales

Los ingresos operacionales acumulados a Diciembre 31 fueron los siguientes:

Concepto	2024	2023
Unidad Funcional de Quirofanos	1.455.000	72.887.398
Unidad Funcional de Apoyo Diagnostico	84.695.288	109.740.359
Unidad Funcional De Apoyo Terapeutico	2.757.109.513	3.457.959.978
Unidad Funcional De Mercadeo	26.126.034	32.820.001
Devoluciones y Descuentos en Ventas	-162.305.277	-219.811.760
Total Ingresos Operacionales	2.707.080.558	3.453.595.976

Nota 13. Costo de los Servicios

Los Costos de los Servicios a Diciembre 31 eran los siguientes:

Concepto	2024	2023
Unidad Funcional de Quirofanos	1.455.000	73.328.096
Costos de Personal	873.119.021	1.070.893.075
Honorarios Medicos	22.257.010	4.552.400
Unidad Funcional de Apoyo Terapeutico	818.472.355	903.335.359
Total Costo de los Servicios	1.715.303.386	2.052.108.930

Nota 14. Gastos operacionales de Administración

Tanto los gastos de personal como los gastos de administración y ventas, son reconocidos en el resultado del periodo en el momento en que se incurre en los mismos. Adicionalmente, se reconocen basados en una asociación directa entre la generación y reconocimiento de ingresos, al igual que los costos asociados a dicha generación, es decir, los ingresos y gastos se reconocen en el resultado del periodo teniendo en cuenta su correlación.

Los gastos Administrativos a Diciembre 31 eran los siguientes:

Concepto	2024	2023
Gastos De Personal	272.104.780	437.084.541
Honorarios	15.155.400	16.134.000
Impuestos	33.681.467	42.030.957
Arrendamientos	266.037.839	358.843.625
Seguros	7.279.128	6.344.560
Servicios	227.407.528	227.543.030
Legales	2.908.450	2.764.564
Mantenimiento, Reparaciones y Adecuaciones	47.914.060	64.709.698
Depreciaciones	19.755.084	117.167.972
Diversos	16.859.540	31.025.748
Total Gastos de Administración	909.103.276	1.303.648.695

Nota 15. Otros Ingresos

Dentro de la ejecución de operaciones diferentes a las directamente relacionadas con el objeto social, se han efectuado el reconocimiento de los siguientes ingresos, clasificados como otros y desagregado por los principales conceptos.

Los otros ingresos a Diciembre 31 se discriminaban de la siguiente manera:

Concepto	2024	2023
Arrendamientos Construcciones	25.210.080	25.210.080
Arrendamientos Equipos	0	11.247.897
Utilidad en venta activos	104.006	0
Reintegro de Costos y Gastos	20.180.013	5.925.585
Reintegro por incapacidades	62.114	244.628
Diversos	589	195.088
Total Otros Ingresos	45.556.802	42.823.278

Nota 16. Otros Gastos

Los otros gastos a Diciembre 31 se discriminaban de la siguiente manera:

Concepto	2024	2023
Gastos Extraordinarios-Costos y Gastos	1.274.258	2.873.697
Total Otros Gastos	1.274.258	2.873.697

Nota 17. Ingresos Financieros

Los Ingresos Financieros a Diciembre 31 se discriminaban así:

Concepto	2024	2023
Rendimientos	454.771	4.315.291
Diferencia en cambio	56.000	0
Descuentos Comerciales	1.893.976	10.661.264
Total Ingresos Financieros	2.404.747	14.976.555

Nota 18. Gastos Financieros

Los Gastos Financieros a Diciembre 31 se discriminaban así:

Concepto	2024	2023
Gastos Bancarios	4.330.850	2.782.609
Comisiones	53.215.451	47.236.656
Intereses	57.512.870	58.351.177
Diferencia en cambio	1.638.687	0
FNG	4.478.433	1.853.333
Gravamen 4x1000	14.181.245	14.919.164
Descuentos Comerciales	93.338	685.460
Multas y sanciones	21.289.573	0
Diversos	0	624.000
Total Gastos Financieros	156.740.447	126.452.399